

Ergebnisse Mobilitätsumfrage


Februar-April 2021

Klima- und Energie-Modellregion Lainsitztal

Ziel der Befragung



Ziel der Erhebung war es herauszufinden, was sich die Bevölkerung wünscht.



Themen:

- E-Carsharing
- E-Fahrtendienst
- Nachbarschaftsfahrzeuge
- Allgemeines zur Mobilität



Fachliche Unterstützung bei Erstellung des Fragebogens und kostenlose Zurverfügungstellung des Online-Umfrage-Tools durch eNu.



Eckdaten der Befragung



Zeitraum

17.02.2021

-

30.04.2021



Zielgruppe

Alle Einwohner der
KEM Gemeinden

Bad Großpertholz,
Großschönau, Moorbad
Harbach, St. Martin,
Unserfrau-Alweitra und
Weitra



Methode

Standardisierter
Fragebogen
Onlinestreuung
und Auflage in den
Gemeindeämtern



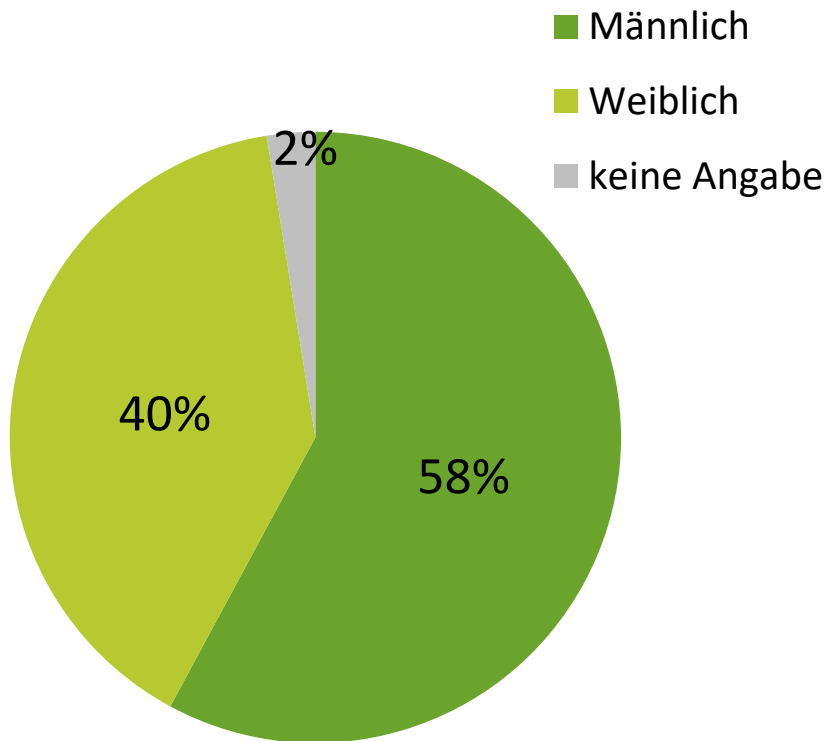
Stichproben- größe

n=225

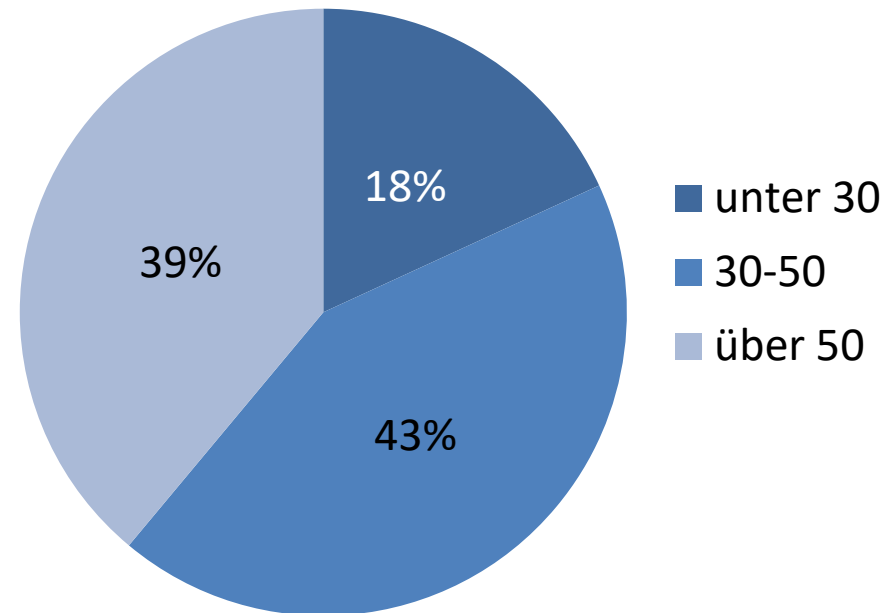
(2,8%)

Statistik

Geschlecht

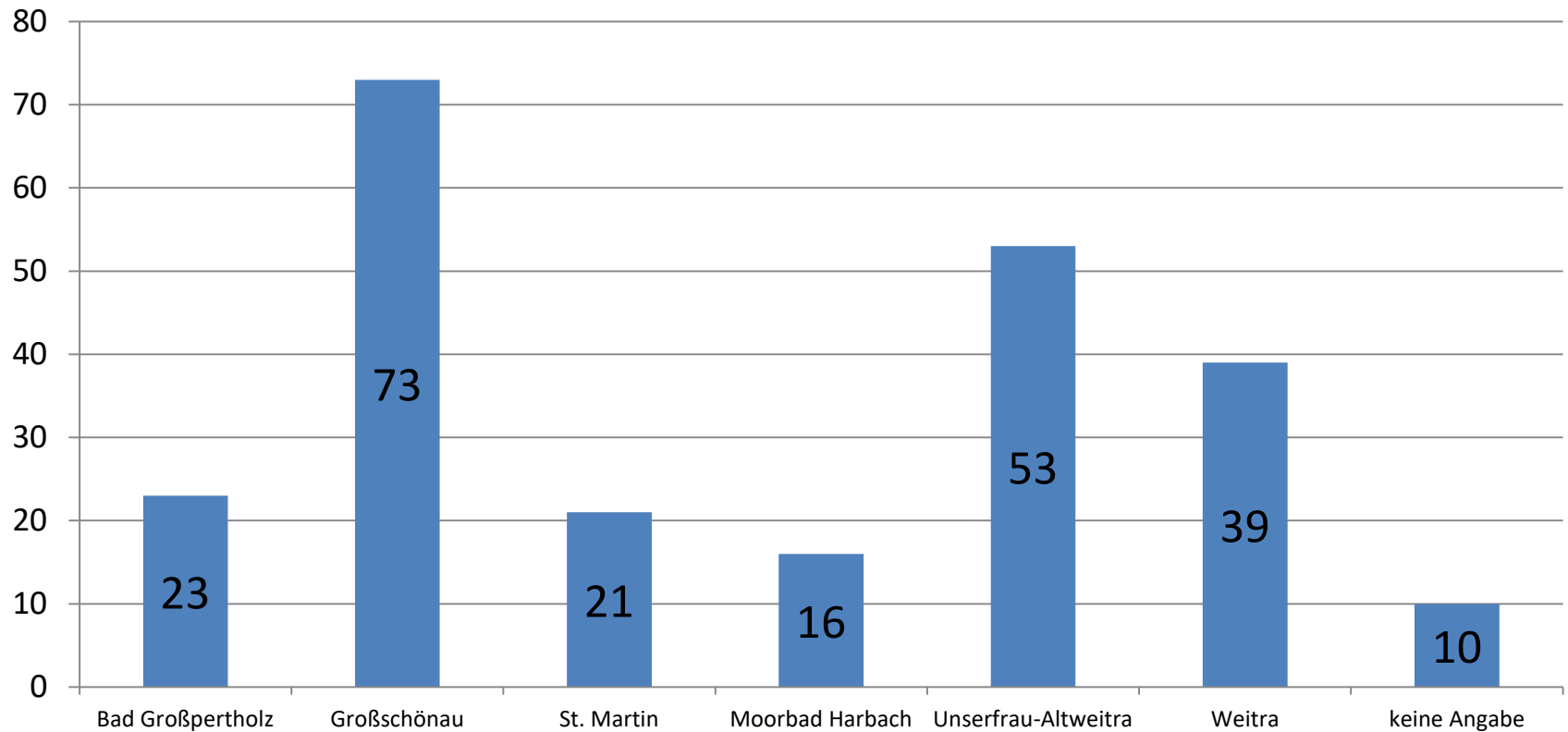


Alter der Teilnehmer



Statistik

Teilnehmer pro Gemeinde





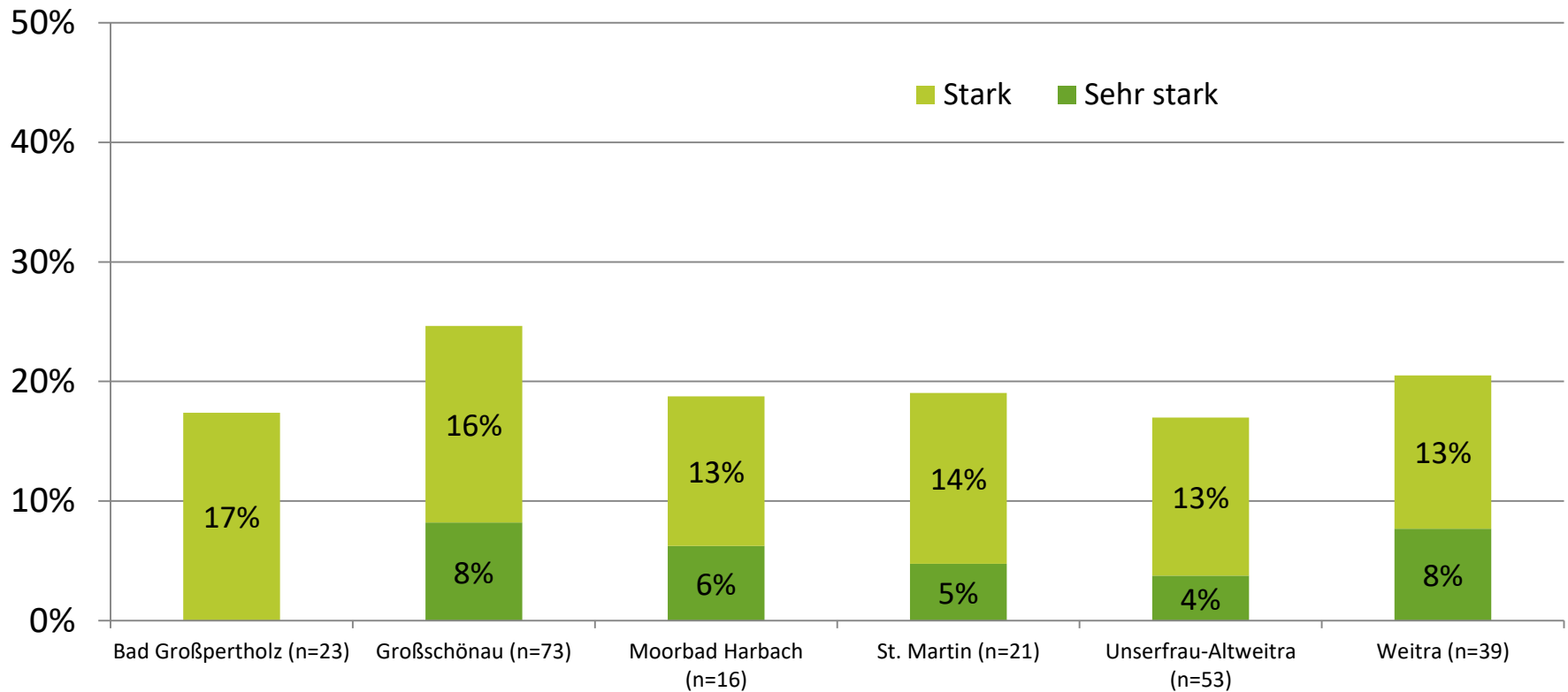
Klima- und Energie-
Modellregionen

Wir gestalten die Energiewende

Lainsitztal

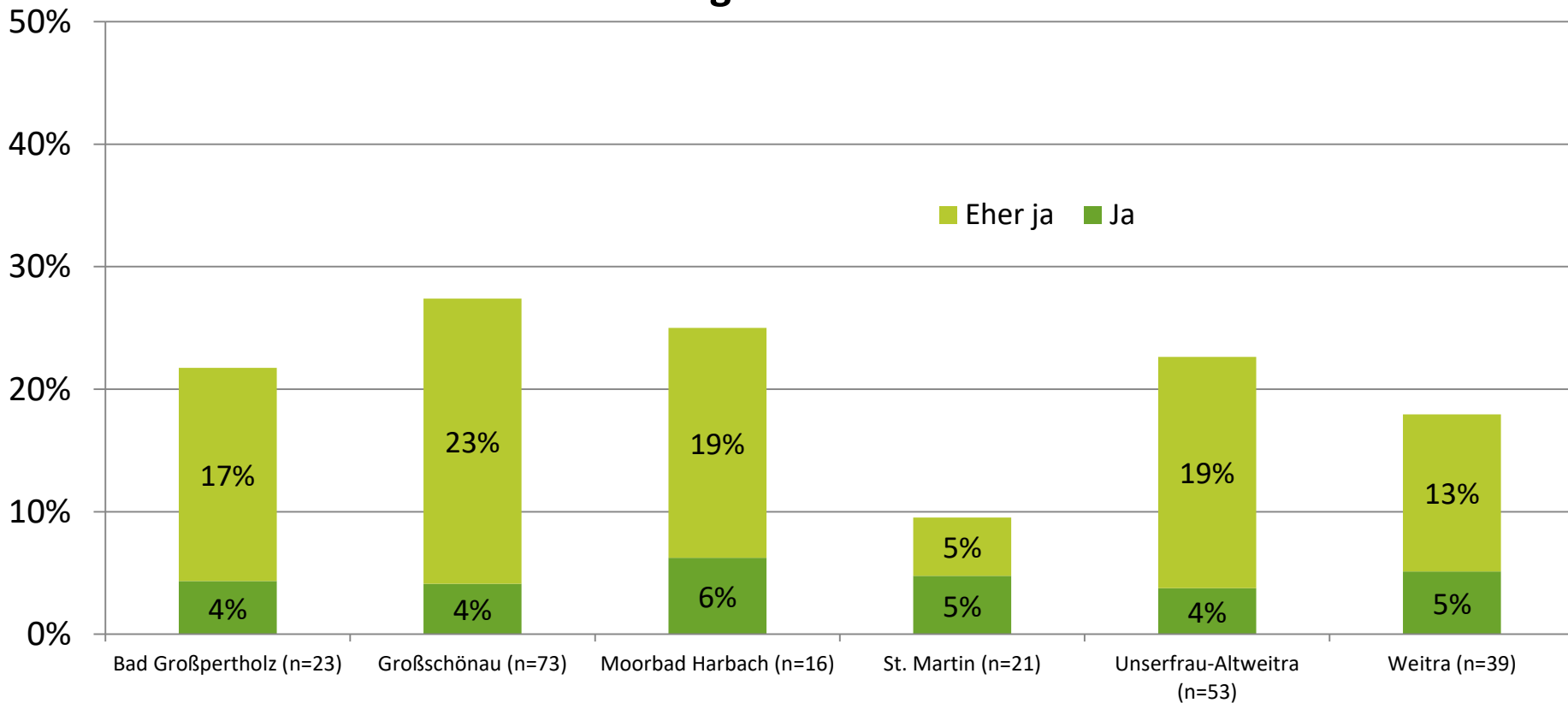
E-Carsharing

Können Sie sich vorstellen, bei Zustandekommen eines e-Carsharings, dieses für den Personenverkehr zu nutzen?



Im Durchschnitt kann sich rund ein Fünftel der Befragten stark oder sehr stark vorstellen, ein E-Carsharing zu nutzen. Mehr als 60% können sich das Nutzen eines E-Carsharings gering oder gar nicht vorstellen.

Können Sie sich vorstellen, als „Kümmerer“ (Organisation von Reinigung, Service, Reifen wechseln, ...) das gemeinnützige e-Carsharing zu unterstützen?



Im Durchschnitt können sich mehr als 20% der Befragten (eher) vorstellen, als Kümmerer das E-Carsharing zu unterstützen. 65% der befragten Personen können sich (eher) nicht vorstellen, als Kümmerer zu fungieren.



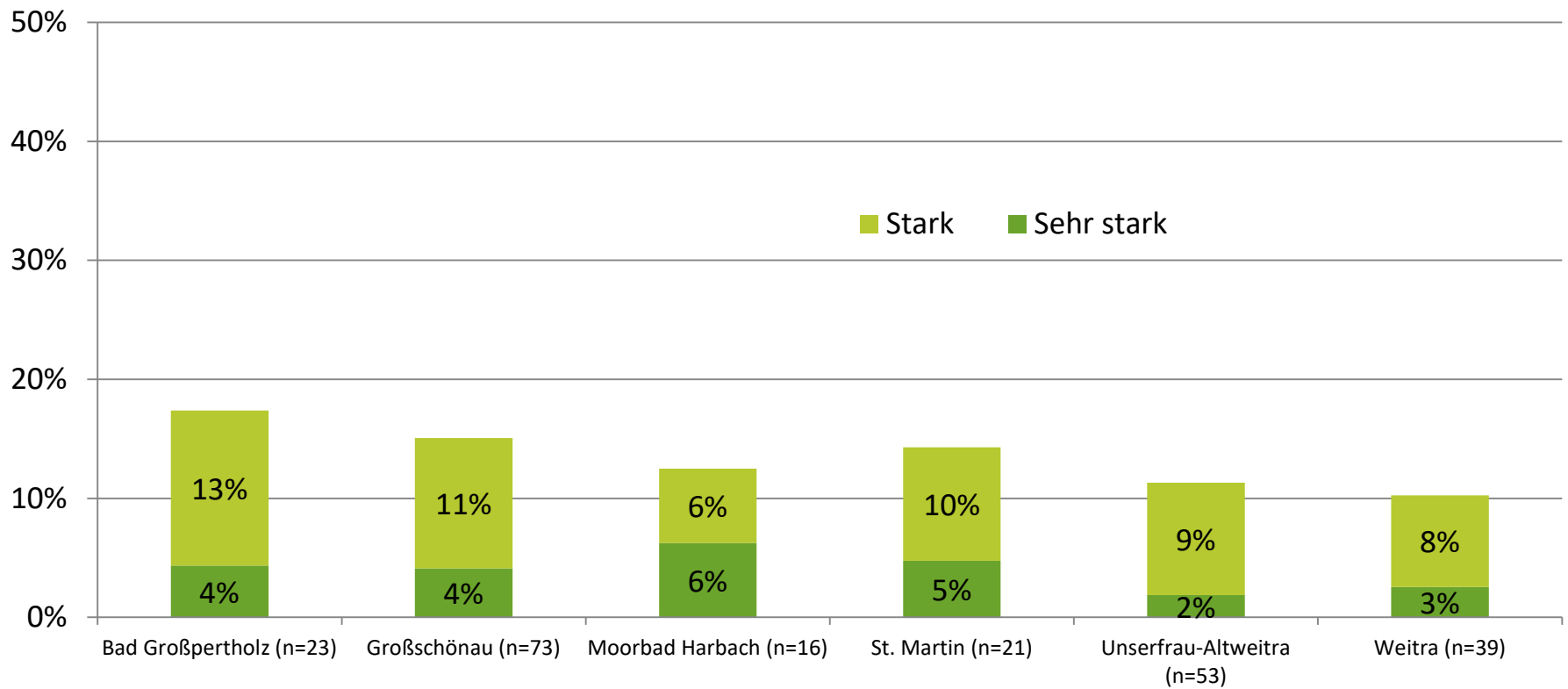
Klima- und Energie-
Modellregionen

Wir gestalten die Energiewende

Lainsitztal

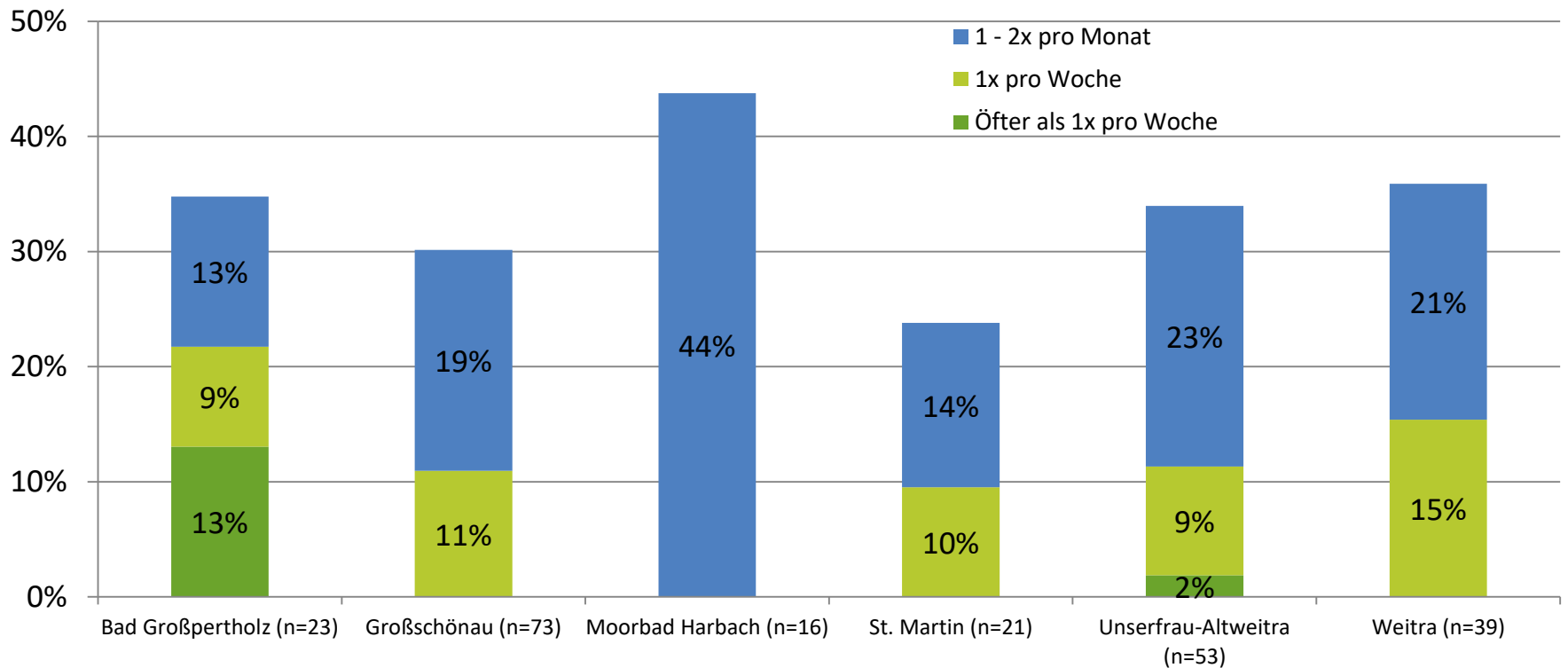
E-Fahrtendienst

Können Sie sich vorstellen, bei Zustandekommen eines e-Fahrtendienstes, diesen für den Personenverkehr zu nutzen?



Im Durchschnitt können sich 14% der Befragten stark oder sehr stark vorstellen einen E-Fahrtendienst zu nutzen. Mehr als 60% können sich das Nutzen eines E-Fahrtendienstes gering oder gar nicht vorstellen.

Können Sie sich vorstellen, als ehrenamtliche/r FahrerIn den gemeinnützigen e-Fahrtendienst zu unterstützen?

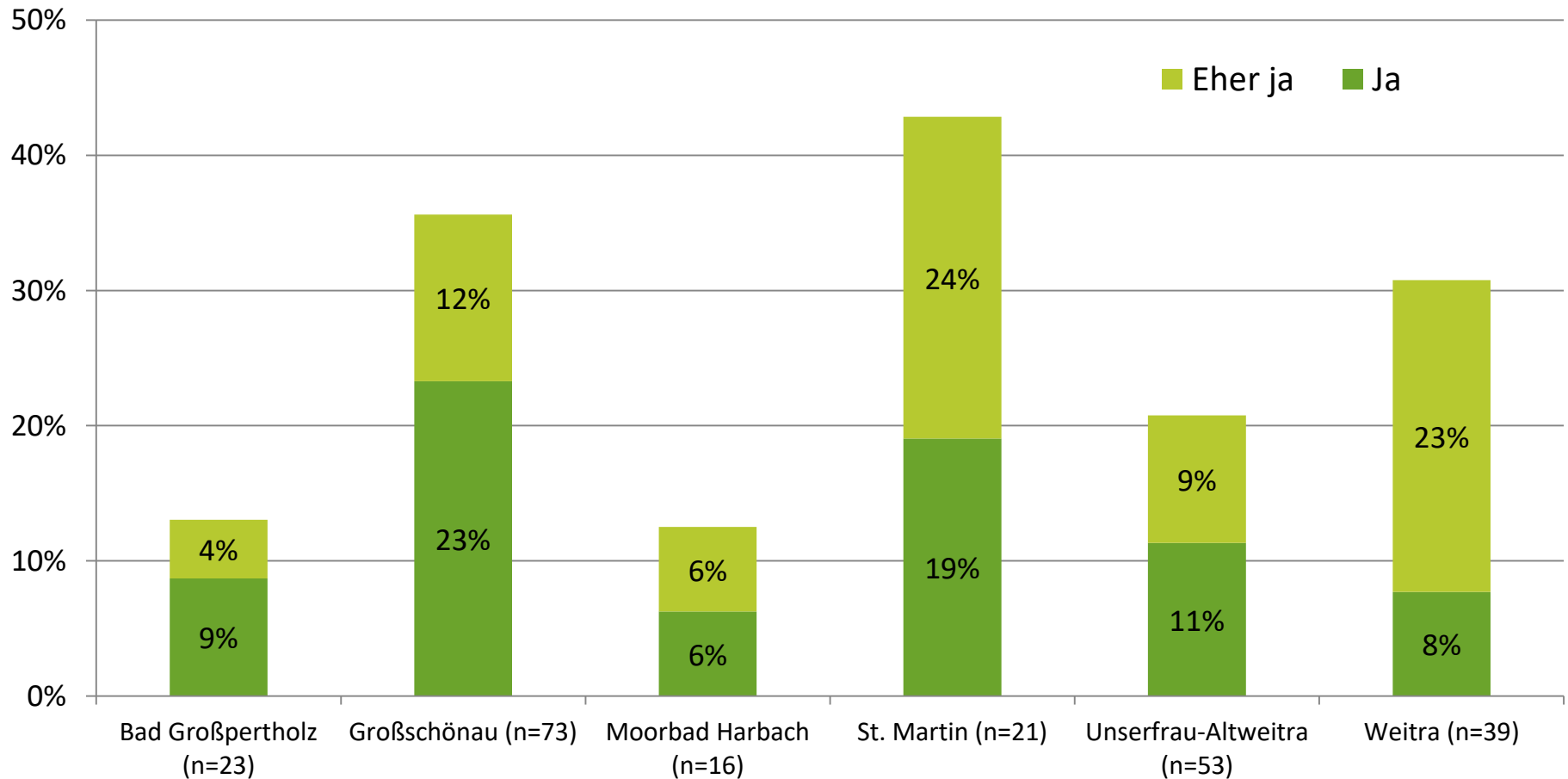


Im Durchschnitt können sich 2% der Befragten öfter als 1x in der Woche vorstellen, den e-Fahrtendienst als Fahrer zu unterstützen. 1 Mal pro Woche den E-Fahrtendienst zu unterstützen, können sich 9% der befragten Einwohner vorstellen. Im Durchschnitt können es sich 22% der Befragten vorstellen, 1-2 Mal pro Monat als Fahrer des E-Fahrtendienstes tätig zu sein. 43% der Befragten können sich nicht vorstellen, den E-Fahrtendienst zu unterstützen.

Nachbarschaftsfahrzeug



Können Sie sich ein nachbarschaftliches Teilen/Nutzen eines Fahrzeuges vorstellen?



Im Durchschnitt können sich fast 30% der Befragten vorstellen, ein Fahrzeug in der Nachbarschaft zu teilen.
Die Hälfte kann sich das Teilen eher nicht oder gar nicht vorstellen.